

Nachhaltigkeit des EU-Haushaltes

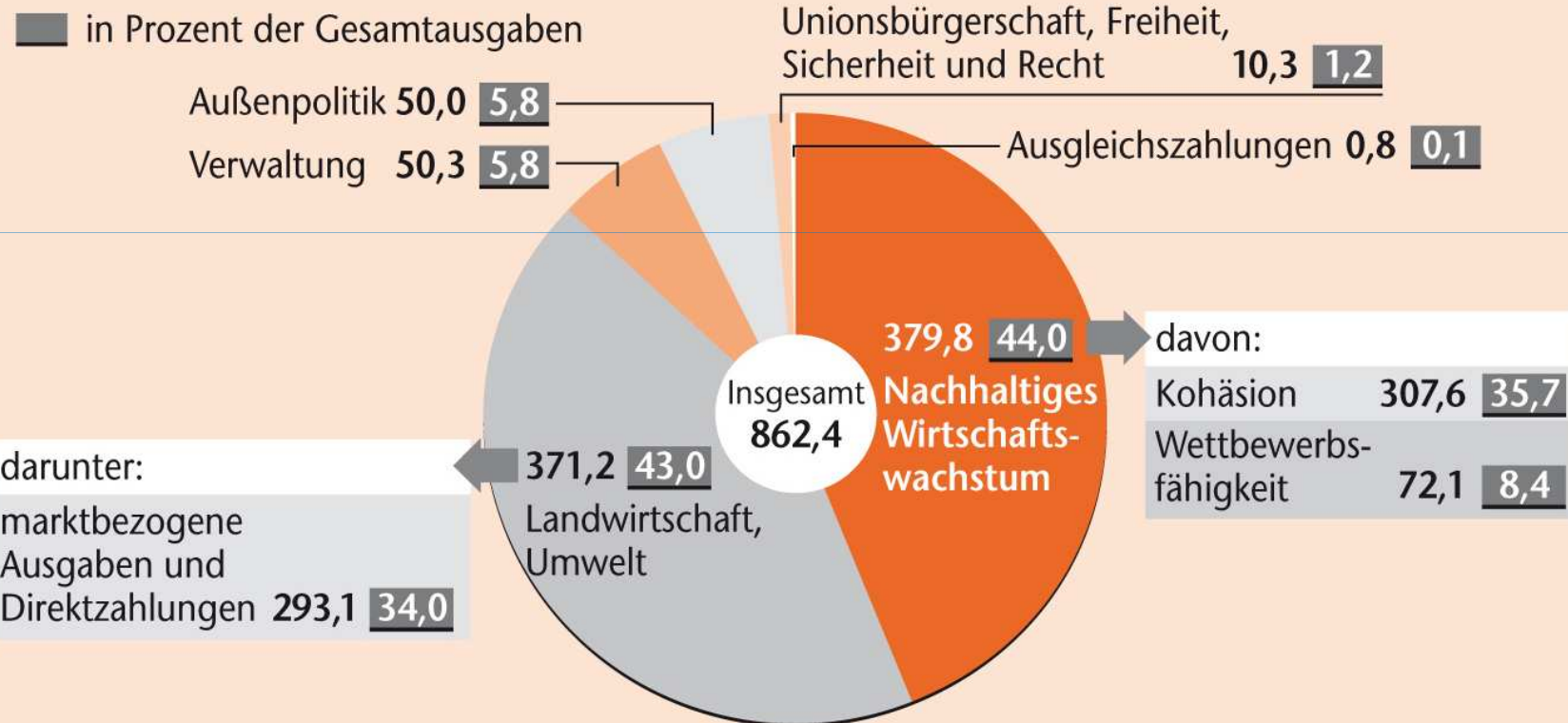
Dr. Hubertus Bardt
Leiter Forschungsstelle Ökonomie/Ökologie

3 Thesen

- **These 1: Umweltpolitik findet nicht im Haushalt statt**

EU: Der Finanzrahmen steht

So viele Milliarden Euro veranschlagt der Europäische Rat für die Jahre 2007 bis 2013 in diesen Ausgabenkategorien



© 8/2006 Deutscher Instituts-Verlag

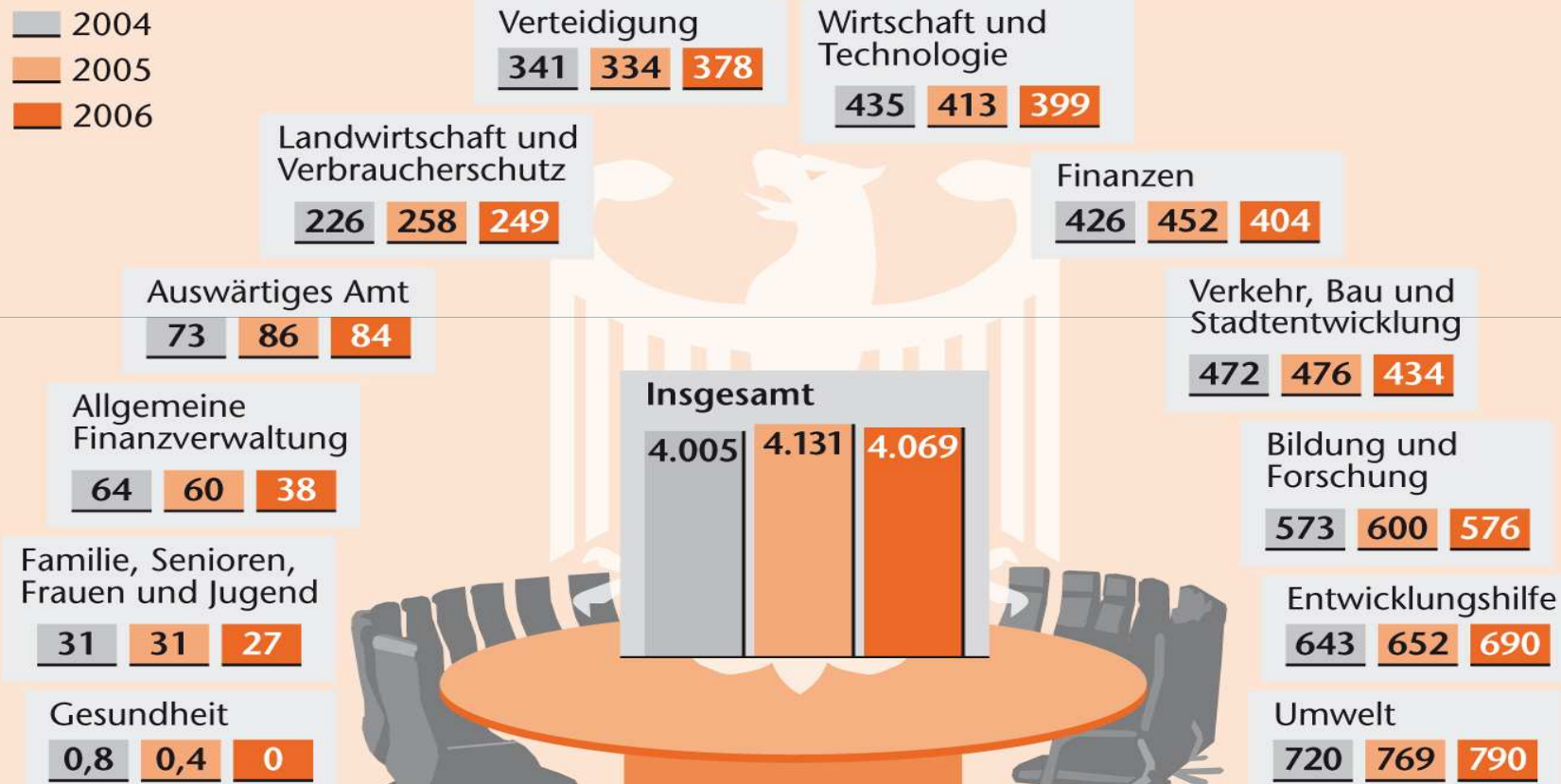
In Preisen von 2004; Landwirtschaft, Umwelt: Bewahrung und Bewirtschaftung natürlicher Ressourcen; Kohäsion: Annäherung der wirtschaftlichen und sozialen Lebensverhältnisse; Ursprungsdaten: Europäischer Rat

3 Thesen

- These 1: Umweltpolitik findet nicht im Haushalt statt
- **These 2: Umweltpolitik findet überall im Haushalt statt**

Bundeshaushalt: Milliarden für den Umweltschutz

Ausgaben der Bundesministerien für den Umweltschutz in Millionen Euro



© 30/2006 Deutscher Instituts-Verlag

Wirtschaft und Technologie: bis 2005 Wirtschaft und Arbeit; 2005, 2006: Soll
 Quelle: Bundesministerium der Finanzen

3 Thesen

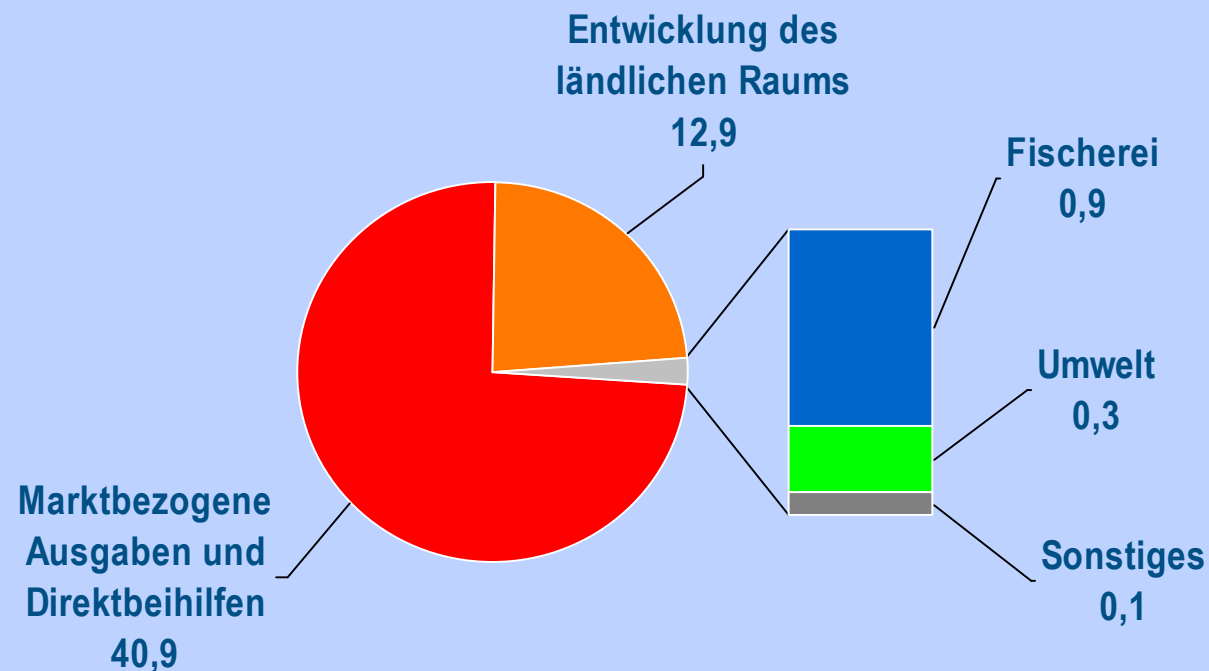
- These 1: Umweltpolitik findet nicht im Haushalt statt
- These 2: Umweltpolitik findet überall im Haushalt statt
- **These 3: Der Haushalt ist weder nachhaltig noch grün**

Finanzrahmen (jeweilige Preise) in Milliarden Euro

	2008	2010	2012	2013	2007-2013
Nachhaltiges Wachstum	52.275	61.782	66.604	69.621	433.001
Bewahrung u. Bewirtschaftung der natürlichen Ressourcen	58.800	59.726	60.663	61.142	418.125
Unionsbürgerschaft, Freiheit, Sicherheit u. Recht	1.362	1.693	2.105	2.376	12.221
Die EU als globaler Partner	7.002	7.893	8.997	9.595	55.935
Verwaltung u.a.	7.587	8.008	8.670	9.095	57.087

Quelle: EU-Kommission


EU-Budget 2008: Bewahrung und Bewirtschaftung der natürlichen Ressourcen in Milliarden Euro



Quelle: EU-Kommission

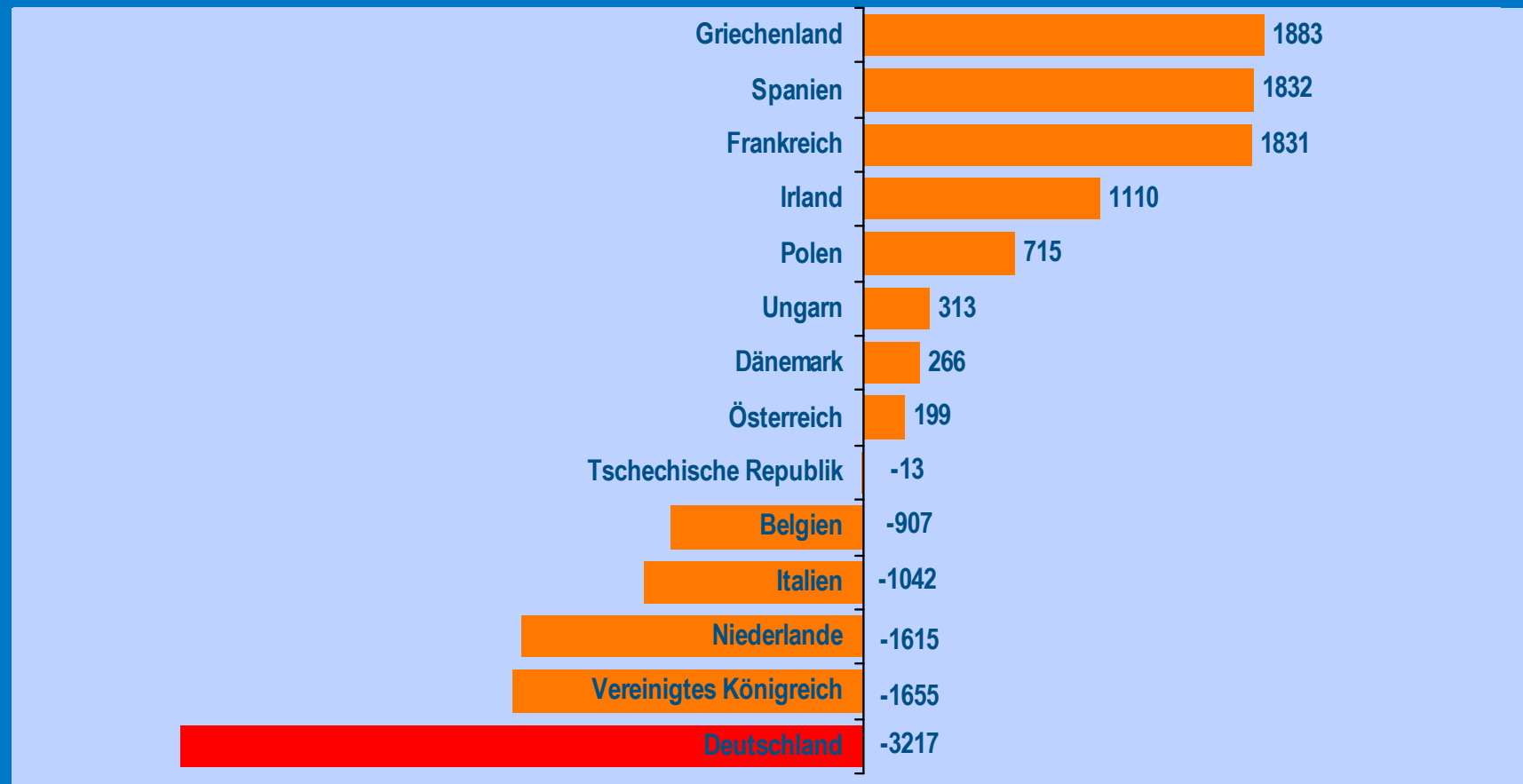
EU: Milliarden für die Landwirtschaft

Für die Bewahrung und Bewirtschaftung der natürlichen Ressourcen im EU-Haushalt vorgesehene Ausgaben von 2007 bis 2013



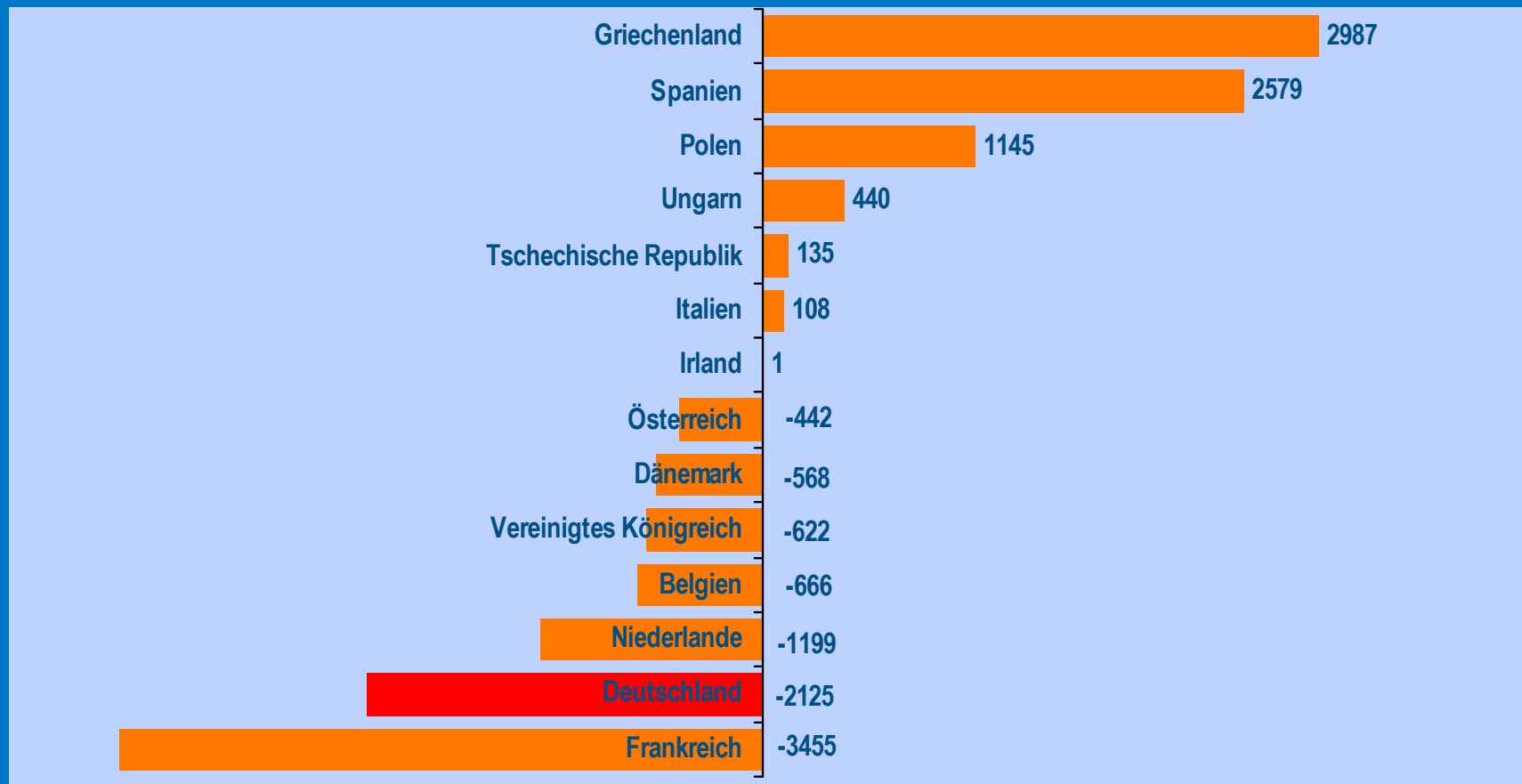
in Preisen von 2004
 Ursprungsdaten: Europäische Kommission

Agrarpolitik: Ein-/Auszahlungen der EU-Mitgliedsstaaten in Millionen Euro, 2005



Quelle: BMELV

Kohäsionspolitik: Ein-/Auszahlungen der EU-Mitgliedsstaaten in Millionen Euro, 2006



Quelle: IW Köln



Institut der deutschen
Wirtschaft Köln

**Vielen Dank
für Ihre Aufmerksamkeit!**